




Körbe sammeln mit Frucht und Gemüse

 antal pers	 brikker pr. pers	 terninger
2	7	1

Hver spiller har en brik på start og en brik på hver kurv på ordbanen. Slå med en terning og ryk brikken på start i en valgfri retning. Læs det ord du lander på. Hvis du lander lige på en kurv, tager du brikken og sætter ned på din kurv forneden. Hvis du lander på et felt med en terning, må du slå en gang med terningen. Får du det antal øjne feltet viser, må du tage dit point på kurven med samme farve. Den der først har samlet alle kurve, har vundet.

start

Red squares: Apfel, Chili, Tomate, Blumenkohl, Himbeere, Spinat

Purple squares: Karotte, Banane, Kirsche, Heidelbeere, Apfelsine

Green squares: Rhabarber, Aubergine, Erdbeere, Melone, Bohne

Yellow squares: Paprika, Ananas, Pfirsich, Erbse, Aprikose, Zwiebel, Mais

Blue squares: Kohl, Birne, Salat, Weintraube, Kokosnuss, Porree, Pflaume

White squares: Kartoffel, Broccoli, Radischen, Champignon, Gurke

LæringsLegepladsen.dk

